

Silhouette[®]
AUTHENTIC EYEWEAR. SINCE 1964.

Mod. 1572



SILHOUETTE
Urban LITE

Urban LITE
Mod. 1572

Kastensystem/Boxing system/Système de castes

	mm	52 x 37 (16,10 cm²)	54 x 39 (17,37 cm²)
	mm	56	59
	mm	15	16
	mm	140	145

B 1572
BM 596
140 mm
145 mm

GK 224

BLS 85
SP 96

SHE 153/2

FS 1572/52
1572/54

Cleaning cloth PL 18
Cardboard Box FK 104-3

Ersatzteile / Spare parts / Pièces de rechange

Mod. 1572

SPX[®]+ Fassung mit Metallbügel aus High-Tech Titan
SPX[®]+ frame with metal temples made of High Tech Titanium
Monture en SPX[®]+ avec branches en High Tech Titanium

Col. /10-6100, 6101
mit Titan beschichtet, mit Lackfinish
titanium plated, with lacquer finish
plaqué en titane, avec finition vernie

Col. /40-6054, 6056, 6059, 6110
mit Farbfinish und Lackbeschichtung
with colour- and lacquer-finish
avec couleur de finition-vernies

Col. /20-6053
vergoldet, mit Lackfinish
gold plated, with lacquer finish
plaqué-or, avec finition vernie

Property of Silhouette / © Silhouette

technische Änderungen und Druckfehler vorbehalten
specifications are subject to change without notice, no liability will be assumed for misprints
sous réserve de modifications techniques et d'erreurs d'impression

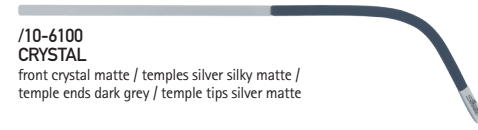
www.silhouette.com

K 1572 00 0000 0000

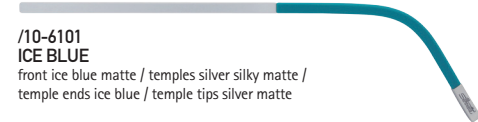
Urban LITE
Mod. 1572



/10-6100
CRYSTAL
front crystal matte / temples silver silky matte /
temple ends dark grey / temple tips silver matte



/10-6101
ICE BLUE
front ice blue matte / temples silver silky matte /
temple ends ice blue / temple tips silver matte



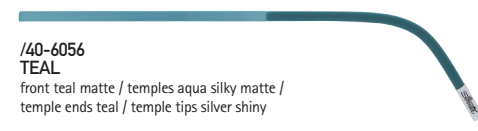
/20-6053
HAVANNA WALNUT
front havanna walnut matte / temples gold matte /
temple ends brown / temple tips titanium shiny



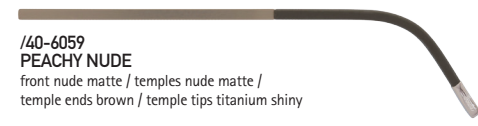
/40-6054
BLACK
front black matte / temples black matte /
temple ends black / temple tips black shiny



/40-6056
TEAL
front teal matte / temples aqua silky matte /
temple ends teal / temple tips silver shiny



/40-6059
PEACHY NUDE
front nude matte / temples nude matte /
temple ends brown / temple tips titanium shiny



/40-6110
BLACK BERRY
front blackberry matte / temples blackberry silver silky matte /
temple ends bordeaux / temple tips silver shiny



Optische Linse mit Nylon-Nut schleifen

Nuttiefe:	0,4 - 0,5 mm
Nutbreite:	0,7 mm
Basiskurve Fassung:	5B
Basiskurve Linse:	4-6 B
Minimale Glasranddicke:	1,8 - 2,0 mm

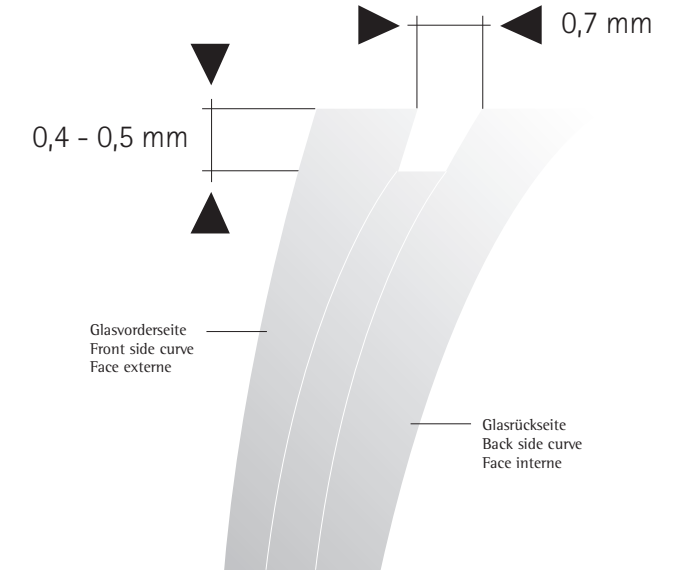
Milling of optical lenses with nylon-groove:

Groove-depth:	0,4 - 0,5 mm
Groove-width:	0,7 mm
Basis curve frame:	5B
Basis curve lens:	4-6 B
Minimum thickness of lens rim:	1,8 - 2,0 mm

Taillage des verres optiques avec rainure nylon

Profondeur de rainure:	0,4 - 0,5 mm
Largeur de rainure:	0,7 mm
Courbure de base de la monture:	5B
Courbure de base du verre:	4-6 B
Verre:	1,8 - 2,0 mm

IN-LINE GLAZING



Scheibenform ausschließlich mit Formscheiben oder OMA-Daten übertragbar!
Transfer shape only via formers or OMA-files!
Transfer de la forme uniquement en utilisant le gabarit ou le dossier OMA!

- ACHTUNG:** wegen der minimalistischen Querschnitte des Brillenrahmers **auf keinen Fall erwärmen!**
- ATTENTION:** due to minimalist diameters of front frame **do not heat under any circumstances!**
- ATTENTION:** en raison du contour mince, **ne jamais chauffer la monture!**

Linse von hinten einsetzen!
Notiz: beim Einsetzen von vorne, Gefahr des Ausplatzens

Insert lens from behind!
Note: mounting from the front could crack the lens

Insérez le verre par l'arrière!
Note: l'insertion par l'avant peut causer un bris du verre